

TELEFUNKEN



HEADPHONES WITH BLUETOOTH
НАУШНИКИ С BLUETOOTH

WIRELESS BASS SOUND

TF-1006B

Instruction manual

Руководство по эксплуатации



Dear customer!

Thank you for purchasing our product. For safety, it is strongly recommended to read this manual carefully before connecting, operating and/or adjusting the product and to keep the manual for future reference.

Product overview



Buttons and connectors are located on the right (R) headphone.

They are:

- Active noise cancellation button
- DC 5V MicroUSB charging port
- 3.5 mm socket for wired connection
- Microphone
- Previous track / Volume- button
- ▶|| Play/Pause & Power On-Off button
- + Next track / Volume+ button
- LED indicator

Instruction manual

Important safeguards

- The instruction manual contains important operating and maintenance instructions. For your safety, it is necessary to refer to the manual. Keep the manual for future use.
 - Do not disassemble the unit yourselves. Refer servicing to qualified service personnel.

All illustrations in this manual are schematic images, which may differ from actual objects.

Charging

- Fully charge the headset before using. To do so, plug the supplied USB cable into the DC 5V MicroUSB charging port and into a wall socket via a power adapter (not included) or connect to a different power source (e.g. PC). Charging will start automatically.
- The LED indicator will light in red while charging and switch off when the headset is fully charged.

Switching on/off


- Switch on: Press and hold the ►|| button for 3 seconds. The LED will quickly flash in red and blue.
- Switch off: Press and hold the ►|| button for 5 seconds. The headphones will also switch off when your Bluetooth device is out of range.

Bluetooth pairing

- Press and hold the ►|| button for 3 seconds. The LED indicator will quickly flash in red and blue.
- Turn on Bluetooth on your device, find the "TF-1006B" in the device list, click on the connection. The LED indicator will quickly flash in red and blue while pairing and switch to slow blue flashes when pairing is complete.

The headphones are now successfully paired to your device.

- Pairing is required once per device. If you want to pair the headphones with a new device, switch them off and unpair from the existing device, then repeat the above steps with a new device.
 - The wireless range is approximately within 10 meters in direct line of sight.

 Interruption of sound transmission is not a defect in the headphones, but may happen due to the loss of a signal from the Bluetooth control device.

Operation

- Press the ○ button to enable or disable the active noise cancellation feature to reduce unwanted external sound. The LED indicator lights in green when noise cancellation is on.
 - When receiving a call, press the ►|| button once or use your phone directly to answer the call. Press and hold ►|| to reject the call. Press twice to redial.
 - Press the ►|| button once to play and pause music.
 - Press the — button to go to the previous track. Press the + button to go to the next track.
 - Press and hold — to decrease volume. Press and hold + to increase volume.
 - Plug the supplied AUX cable into the 3.5 mm socket on the headphones. Now you can use them as wired headphones to connect to various multimedia devices.

Maintenance and care


Gently clean the unit with a soft cloth.

Accessories included

Wireless headset	1 pc
USB cable	1 pc
AUX cable	1 pc
Instruction manual	1 pc

Active noise cancelling

- Headphones are equipped with an active noise cancelling (ANC) system. Inside the headphones are microphones which purpose is to measure the level of ambient noise. The sound signal received from the outside is converted into an inverted wave and transmitted to the main speaker. The new wave acts in antiphase (minus the useful signal - music) to noise and, thus, reduces its sounding to zero.

 **Warning!** The ANC function does not turn off automatically. To avoid prematurely draining the battery, be sure to turn off this feature when not using the headphones.

Specifications

Battery capacity	250 mAh
Charging voltage	DC 5V
Operation time	up to 4 hours
Operating distance	up to 10 meters
Bluetooth version	5.0 + EDR
Supported profiles	A2DP, HFP, HSP, HID, AVRCP
Driver size	40 mm
Frequency response	18 – 20000 Hz
Built-in microphone sensitivity	-42 dB (± 3 dB)
Active noise cancellation	15~20 dB
Unit dimensions	190*160*80 mm
Net weight	171 g

Specifications and functions are subject to change without notice. It is connected with continual improvement of the device.

MANUFACTURED AND DISTRIBUTED BY TECHNO ELECTRIC LIMITED,
Legal address: 801 Luk Yu Building, 24 - 26 Stanley Street, Central, China
TELEFUNKEN and the TELEFUNKEN logo are trademarks of TELEFUNKEN Licenses GmbH and are used under a trademark license.

Руководство по эксплуатации

Уважаемый покупатель!

Благодарим Вас за покупку нашего изделия. Чтобы понять, как правильно и безопасно пользоваться Вашей моделью изделия, рекомендуется тщательно изучить настоящее руководство перед включением, регулировкой и эксплуатацией изделия. Сохраняйте руководство для использования в будущем.

Описание



Кнопки и разъёмы расположены на правом (R) наушнике:

- Кнопка активного шумоподавления
- MicroUSB порт DC 5V для зарядки батареи
- Разъём 3,5 мм mini jack
- Микрофон
- Предыдущий трек / уменьшение громкости
- ▶| Воспроизведение/пауза и включение/отключение наушников
- + Следующий трек / увеличение громкости
- Светодиодный индикатор

Меры безопасности

- В руководстве присутствуют важные указания по эксплуатации и уходу. Перед использованием устройства ознакомьтесь с руководством и сохраните его для последующего использования.
- Не демонтируйте корпус устройства самостоятельно. Доверяйте ремонт устройства только квалифицированным специалистам.

Зарядка

- Полностью зарядите наушники перед использованием. Для этого подключите входящий в комплект USB-кабель к зарядному порту MicroUSB на наушниках и к электрической розетке через адаптер питания (не входит в комплект) или подключите к другому источнику питания (например, ПК). Зарядка начнется автоматически.
- Светодиодный индикатор горит красным во время зарядки и выключается, когда наушники полностью заряжены.

Включение и отключение

- Включение: нажмите и удерживайте кнопку **▶||** в течение 3 секунд. Светодиодный индикатор будет быстро мигать красным и синим.
- Отключение: Нажмите и удерживайте кнопку **▶||** в течение 5 секунд. Наушники также отключатся, когда ваше Bluetooth-устройство находится вне зоны действия.


Bluetooth-соединение

- Включите устройство.
- Включите Bluetooth на своем мобильном устройстве, найдите «TF-1006B» в списке устройств Bluetooth, выполните соединение.

- Подключение завершено при медленном мигании индикатора синим светом.

Наушники успешно подключены к вашему устройству.

- Сопряжение требуется один раз для каждого устройства. Если вы хотите соединить наушники с новым устройством, отключите их и отсоедините от существующего устройства, затем повторите описанные выше действия с новым устройством.
- Радиус действия в пределах 10 метров в прямой видимости.

 Прерывание передачи звука не является дефектом наушников, а может быть связано с отсутствием сигнала с управляющего устройства.

Общие операции

- Нажмите кнопку **○**, чтобы включить или отключить функцию активного шумоподавления для устранения нежелательных внешних шумов. Светодиодный индикатор горит зеленым, когда шумоподавление включено. Функция работает и при выключенном устройстве.
- При получении входящего вызова нажмите кнопку **▶||**, чтобы ответить на звонок. Нажмите и удерживайте эту кнопку, чтобы отклонить вызов. Нажмите дважды для повторного вызова последнего номера.
 - Нажимайте кнопку **▶||** для паузы и возобновления воспроизведения.
 - Нажмите кнопку **—**, чтобы перейти к предыдущему треку. Нажмите кнопку **+**, чтобы перейти к следующему треку.
 - Нажмите и удерживайте **—**, чтобы уменьшить громкость. Нажмите и удерживайте **+**, чтобы увеличить громкость.

Руководство по эксплуатации

- Вставьте прилагаемый AUX-кабель в разъем 3,5 мм на наушниках. Теперь вы можете использовать их как проводные наушники для подключения к различным мультимедийным устройствам. Работает только при включенном устройстве.

Комплект поставки

Наушники	1 шт
USB-кабель	1 шт
AUX-кабель	1 шт
Руководство по эксплуатации	1 шт

Чистка и уход

Аккуратно протрите корпус прибора мягкой тканью.


Технические характеристики

Ёмкость батареи	250 мАч
Напряжение зарядки	DC 5V
Время работы	до 4 часов
Радиус действия	до 10 метров
Версия Bluetooth	5.0 + EDR
Поддерживаемые профили	A2DP, HFP, HSP, HID, AVRCP
Размер динамика	40 мм
Частотный диапазон	18 – 20000 Гц
Чувствительность микрофона	-42 дБ (± 3 дБ)
Активное шумоподавление	15~20 дБ
Размеры устройства	190*160*80 мм
Вес нетто	171 г

Технические характеристики и функции могут быть изменены заводом-изготовителем без предварительного уведомления в связи с постоянным совершенствованием данного устройства.

Активное шумоподавление

- Наушники оснащены системой активного шумоподавления (ANC). Внутри наушников, оснащенных системой активного шумоподавления, расположены микрофоны. Их задача – измерение уровня окружающего шума. Получаемый извне звуковой сигнал преобразуется в инвертированную волну и передается на основной динамик. Новая волна действует в противофазе (за вычетом полезного сигнала – музыки) к шуму и, таким образом, сводит его звучание к нулю.

 **Внимание!** Функция ANC не отключается автоматически. Чтобы избежать преждевременного разряда батареи, обязательно отключайте эту функцию, когда не пользуетесь наушниками.

Руководство по эксплуатации

Устранение неисправностей

Ниже приводится таблица, в которой описаны простые меры, способные помочь Вам устранить большую часть проблем, могущих возникнуть при использовании данного устройства. Если нижеуказанные меры не помогли, обратитесь в сервисный центр.

Неисправность	Причина	Решение
Наушники не работают	Разрядилась батарея	Зарядите батарею

Хранение и транспортировка

Упакованные изделия допускается транспортировать всеми видами транспорта в условиях 5 ГОСТ 15150 при температуре не ниже минус 10 °С и при защите их от прямого воздействия атмосферных осадков и механических повреждений.

Изделия следует хранить в условиях 1 по ГОСТ 15150 при отсутствии в воздухе кислотных, щелочных и других агрессивных примесей. При транспортировании и хранении упакованные изделия должны быть уложены в штабели, контейнеры или стеллажи. Количество рядов в штабелях должно быть установлено в зависимости от габаритных размеров и массы упакованных изделий и указано в ТУ на изделие конкретной модели.

Данное устройство никаких ограничений для работы внутри жилых, коммерческих и производственных помещений не имеет.

Безопасная утилизация

Ваше устройство спроектировано и изготовлено из высококачественных материалов и компонентов, которые можно утилизировать и использовать повторно. Если товар имеет символ с зачеркнутым мусорным ящиком на колесах, это означает, что товар соответствует Европейской директиве 2002/96/ЕС. Ознакомьтесь с местной системой раздельного сбора электрических и электронных товаров. Соблюдайте местные правила. Утилизируйте старые устройства отдельно от бытовых отходов. Правильная утилизация вашего товара позволит предотвратить возможные отрицательные последствия для окружающей среды и человеческого здоровья.



Произведено:

СТАР ТЕКНОЛОДЖИ ИНДАСТРИАЛ КО., ЛИМИТЕД

Рум 1102, Блок 1, Илуань Билдинг, Сисян Роуд 230, Баоань, Шэньчжэнь, Китай

Под контролем «ТЕХНО ЭЛЕКТРИК ЛИМИТЕД»

Сделано в Китае

ИЗГОТОВИТЕЛЬ: ТЕХНО ЭЛЕКТРИК ЛИМИТЕД

Юридический адрес: 801 Лук Ю Билдинг, 24-26 Стэнли Стрит, Сентрал, Китай

Месяц и год изготовления нанесены на стикер баркода на упаковке и на гарантийном талоне в формате ММ.ГГ, где ММ – месяц изготовления, а ГГ – последние две цифры года изготовления.

Уполномоченная организация: ООО «ТехноТрейд»
РФ, 107140, г. Москва, ул. Малая Красносельская, д. 2/В, корп. 7, помещение II, комната 2, 6 этаж
Тел.: +7 (916) 953-74-02
e-mail: info@thtrd.ru



TELEFUNKEN

Уважаемый покупатель!

Благодарим Вас за покупку продукции торговой марки TELEFUNKEN и доверие к нашей компании. TELEFUNKEN гарантирует высокое качество и надежную работу своей продукции при условии соблюдения технических требований, описанных в руководстве по эксплуатации. Руководство на русском языке прилагается.

Срок службы изделия с товарным знаком TELEFUNKEN, при эксплуатации продукции в рамках бытовых нужд и соблюдении правил пользования, приведенных в руководстве по эксплуатации, составляет 5 (пять) лет со дня передачи изделия потребителю. Срок службы установлен в соответствии с действующим законодательством о защите прав потребителей. Изготовитель обращает внимание потребителей, что при соблюдении данных условий срок службы изделия может значительно превысить указанный изготовителем срок. Гарантия на аксессуары составляет 2 недели с момента покупки, далее гарантия действует только на устройство.

Продукция сертифицирована на соответствие нормативным документам РФ (ГОСТ, СНИП, Нормы и т.д.)

Адреса авторизованных сервисных центров

Город	Наименование СЦ	адрес	Телефон
Армавир	Кварц	ул. Комсомольская, д.115	8 6137-38000
Архангельск	Дняна	Садовая 21	8 182 204 030
Астрахань	Хайтек-Сервисный центр ООО	ул. Ташкентская, 13б	8 9276620084; 8 9608578787
Барнаул	Дюд ООО	ул. Пролетарская 113	3852-639402
Барнаул	Ремис	пр-т Комсомольский, д. 111	(3852) 240603, 240335
Белгород	БенКомСервис	ул. Студенческая, д. 19, корп. 2, оф. 220	+7 (4722) 37-04-63
Благовещенск	Про-сервис	ул. Зейская, 136	8-800-770-78-87 доб. 89А-44
Брянск	Вега-сервис АСЦ	ул. Сталелитейная 1	(4832)522109
Брянск	Тексервис	пер. Авиационный, д.3, корп. 2	(4832)622121
Великий Новгород	Орбита СЦ	ул. Кочетова, д. 23а	(8162) 61-12-00, 33-59-18, 33-20-03
Владимир	Мастер-Сервис ООО	ул. Большая Нижегородская, д.23	8 (4922) 33-10-79
Волгоград	VPS	ул.Ангарская, 17г	(8442) 459-469, 90-30-30
Волгоград	СМТел	Пролетек Ленина, 15	8442 600104 89627600104, 890938000025
Вологда	ООО «Сервисный Центр «Вологда»	ул. Новгородская, д.7	8172-539939, 8172-539969
Воронеж	Бест-Сервис	Ленинский проспект 119а, корп. 2	7(473)262 27 89, +7(473)262 26 60
Воронеж	Компьютерная клиника	ул.Владимира Невского д.13,корп.1	+7(473)2647272
Воронеж	Орбита Сервис ОАО "ВТЦ"	ул. Донбасская ,1	(473)235-5830
Дзержинск	Авис	б.Победы д.17	8313 25-82-83.25-40-66
Дзержинск	Радуга-Дзержинск	Нижегородской обл., ул. Чапаева 69/2	8(831)3281146 8(831)3218630 8(831)3280666
Димитровград	Элком сервис	Ульяновская обл., г. Димитровград, ул. Октябрьская, д. 63	8(84235) 2-86-59, 9-14-84
Екатеринбург	АСЦ Мастерская	ул.Техническая 55	7(982)6105939/(343)3122705
Екатеринбург	Норд-сервис	ул.Донская, 31	8(343)379-07-17; 8(343)3790277
Екатеринбург	Про-сервис	ул. Серафимы Дерябиной, 224	8-800-770-78-87 доб. 722-99
Иваново	Про-сервис	Ивановская обл, Иваново г, Смирнова ул. дом №47	8-800-770-78-87 доб. 164-44
Иваново	ТРСервис	ул. Пролетарская, д. 44А	+7 (4932) 30 06 05
Ижевск	Радуга (БытТехСервис)	ул. Пушкинская, д. 136а	(3412)655-644
Иркутск	Телетон	ул. Пискунова, 156 цокольный этаж(ход с внешней стороны здания)	(3952) 53-75-28, 53-41-66, 71-72-00
Йошкар-Ола	Мидас СЦ	ул.Советская,173	(8362)457368,411743
Казань	Витязь СЦ	Пр. Ямашева, д. 38 оф. 108а	(843) 248-71-17
Казань	Элнет	пр.Ибрагимова д.32/20	(843) 240-64-94
Камениск-Уральский	ТехноцентрСервис	Свердловской обл., ул. Исетская 336	3439-399520
Кемерово	Мастер ООО Сервисный центр	пр-кт Ленина, 82	(8-384-2)900-396
Киров	Портал	ул.Ленина, д.19	(8332)255591 доб.304
Киров	Сервисный центр "Эксперт"	Октябрьский пр-т. 118а	(8332) 54-40-42
Киров	Технокип	ул.Базовая д.17	(8332) 70-34-54, +79229278284
Кострома	ИП Благоवेशская М.Н.	ул.Коммунаров, 5/1	79036345770
Краснодар	Комета	ул. Старокубанская 122/8	(861)231-26-72
Краснодар	Ларина-сервис	ул. Демуса, 14	8(861)2600900 доб. 2.
Красноярск	Дон-ТВ СЕРВИС ООО	ул.Железнодорожников, 11; пр.Красноярский Рабочий, 75	8(391)2214651; 2219482; 2205885; 2233776
Красноярск	КрасАлСервис	пер. Светлогорский 2, н.п. 358	8-391-277-29-81
Красноярск	Про-сервис	ул. Поповакая, 38, строение 1	8-800-770-78-87 доб. 889-40
Красноярск	Электролайнз АСЦ	ул.Спадарьяна 7	8(391) 293-54-33, 89535934033
Курск	Маяк+	ул. Студенческая 36-а	(4712) 50-85-90
Курск	Зиран-сервис	ул. Доброголова, д.17	4712-54-74-23 4712-54-74-24
Липецк	Владон АСЦ	ул. Космонавтов д.66	(4742)31-25-17
Магнитогорск	РемТехСервис	ул. Труда д.57	8(3519)43-80-15
Махакала	Росам	ул.Магомеда Гаджиева 164	8722(93)3073
Москва	Квант-9 ООО	б-р Маршала Рокоссовского д.3	8(499)168-05-19 8(499)168-47-15
Москва	Про-сервис	ул. 6-я Радиальная, 18с5	8-800-770-78-87 доб. 129-88
Москва	Рубин ООО Сервисный центр	ул.Адмирала Макарова, д.2, стр.9	(925)1462423, (916)6887281
Москва	Телемастер СЦ	Алтуфьевское шоссе 79 Д	8(16)6987281
Мурманск	Электроника Сервис	ул. Гвардейская, д.3	89161700009 www.telemaster.ru (8152) 255-263, (8152) 255-262

Город	Наименование СЦ	адрес	Телефон
Набережные Челны	ТриО	проспект Вакитова д.20	8552-359002 8552-359042 8552-592358
Нальчик	Альфа-Сервис	пр. Ленина 24	(8662)420430
Нижний Новгород	Про-сервис	ул. Ванеева, д.1, 115404.	(8332) 255591
Нижний Новгород	Радуга-Н.Новгород	ул. Комсомольская, 17/1	8(831)2939620 8(831)2566818
Новокузнецк	Лидер	Кемеровская обл., г. Новокузнецк, пр. Дружбы, 58	8(3843)727237, 89515761444.
Новороссийск	Аргон-Сервис	ул. Серова 14	89602144684
Новосибирск	Мастх	ул. Твардовского, д. 3	(8617)631115.630395
Новосибирск	Ремит	Титова, 25	73833495670
Новосибирск	Сиб-мастер	ул. Пугачев, 5	8(962)824-1498, 8(913)382-0950
Омск	Домоглянка	ул. Лермонтова 194 СЦ Домоглянка-сервис	(3812) 36-74.01
Орел	АРС	ул. Московская, д. 100	(4862)551506
Оренбург	СервисЫттенника	ул. Конституции СССР, д.4	(3532)66-30-66
Орск	Айс-сервис	Оренбургская область, г. Орск, ул. Батумская, д. 25	(3537) 338443
Орск	Гранд-сервис	Оренбургская обл., г.Орск, ул.Грозненская д.11А	8 3537 20 60 70; 89877960019, 89619313603
Пенза	Партнер-Сервис	ул. Советская д.2	(8412)564507
Пермь	ООО "РТВ-Сервис"	ул. Мира д.55	+7(342)2200848
Пермь	Техносервис-ПТ	ул. Плеханова, 12 (цокольный этаж), Тел.: (342) 2465001	79024711695
Псков	Ремонт и Сервис ООО	ул.Кубасской дивизи, 6	81125358630
Ростов-на-Дону	Оптимиз-Сервис	ул.Космонавтов, 43	8(863)230-31-31
Ростов-на-Дону	Сервис-Ростов ООО	пр.Шолохова д.7	(863) 299-0050
Рязань	Сервисный центр (Пал-Семьки)	Куйбышевское шоссе, д.21, литера А, офис 1	8(4912) 21-07-34, 25-15-80
Самара	Партнер ТСЦ (Радиокоде)	ул. Свободы, 74	8(846) 2018715, 8(964) 9923388
Самара	Спец-мастер	ул.Ленинградская 100Ленинская 56	тел (846)990-37-51, (846)240-98-17, 8(917) 111-1117
Санкт-Петербург	Люксер	Большой Сампсониевский проспект, д.62	(812)3200930, 3200227
Санкт-Петербург	Пионер Сервис	Лиговский пр. д. 52 д. 52 лит А, 8-812-324-75-33	324-75-33, +7(905)234-97-87
Санкт-Петербург	Про-сервис	Левыковский пр., д. 12, литер А, оф.421	8-800-770-78-87 доп. 447-03
Саратов	Транссервис-Саратов	ул. Б. Садовая д. 95	(8452)52-84-72
Севастополь	Дианама	ул. Пожарова, д.26	8692 555643, 8692 453699
Северодвинск	Варенбуд В.И. ИП	Архангельская обл., г. Северодвинск, ул. Бойчука, д. 3, 2 подъезд, 1 этаж	(8184) 58-72-21
Симферополь	НК-Центр	ул. Ладьягина, 21	+7 978 066 24 01
Смоленск	Олимпиа (Виктория Сервис)	ул. Тенишевой, д. 19	(4812) 403-600
Ставрополь	Ремонт -сервис	ул. Пирогова, д.37, офис11.	(8652) 55-17-48, +79187858429
Старый Оскол	Экспресс-Сервис	мир Олимпийский д.7	84725424100
Сургут	Про-сервис	пр-т Комсомольский, д.13	8-800-770-78-87 доп. 714-27
Сыктывкар	ТехСервис	ул. Гараева, 25	(8212)291220
Таганрог	Кристи ООО СЦ	ул.Фрунзе д.45	(8634) 383048
Тамбов	Вега-ТамбовСервис	ул. Кивидзе, д.69	(4752) 73-94-01
Тамбов	Рубин-Сервис-Т ООО	ул.Н.Вирты, д.2А	(4752)451615/537211
Тверь	Юмэкс	ул. Хромова, д. 4	(4822)652-304, (4822)659-239, 89157374699
Тольятти	Про-сервис	ул. Партизанская, д.19	(846) 266-54-46
Томск	Маст-Сервис	ул. Киевская, д.101	(3822)432758,(3822)433589
Тула	Крылов Игорь Юрьевич ИП	Н.Руднева д.28	8(4872)355-399
Тюмень	Пульсар	ул. Республми д. 169/5	73452201905
Тюмень	СВ-Сервис	ул. Софьи Ковалевской 11/7	3452495005
Улан-Уде	СТ-Сервис	пр.Автомобилистов 5а	(3012)297799
Улан-Уде	Тех-Сервис	ул.Жердева д.138	8(3012)409646 8(3012)409645
Ульяновск	Мастер Сервис ООО	Ул Изенская д.41	8422364335, 8422364331
Ульяновск	Планета-Сервис	ул. Кирова, д.59	(960)3721961
Уфа	Импорт-сервис	проспект Салавата Юлаева , д.59	(347)228-17-10
Хабаровск	НООС ПК	ул. Тихоокеанская, д. 165	8(4212) 72-43-32
Челябинск	Теперэдиосервис	ул.Гарина д.1 кор.1	8352623149
Челябинск	РемБыттехника	ул.Производственная 8б	3512393939, 88003335556
Челябинск	Электро-Н ООО	пр. Победы д.302	83512110084
Чита	ДимКат	ул.Красноармейская, 14, помещение 1	8(3022)210850

Данная информация может быть изменена.
Более точные сведения о сервисных центрах в Вашем регионе доступны на сайте
www.telefunken-electronics.ru

В случае возникновения проблем с обращением в Ваш региональный сервисный центр просим направить Ваши замечания, заполнив соответствующую форму в разделе «Обратная связь» на сайте компании.

Дизайн и технические характеристики могут быть изменены без предварительного уведомления.



Авторизованные
сервисные центры



TELEFUNKEN

УСЛОВИЯ ГАРАНТИИ:

1. Гарантийный срок 12 (двенадцать) месяцев со дня передачи изделия Потребителю.
2. Гарантийный ремонт производится в Авторизованных Сервисных Центрах.
3. Условия гарантии не предусматривают периодическое техническое обслуживание, установку и настройку изделия на Дому у владельца.
4. Потребитель имеет право предъявить изготовителю требования, предусмотренные законом РФ «О защите прав потребителей» в течение гарантийного срока.
5. Гарантия не освобождает покупателя от соблюдения правил эксплуатации и хранения изделия.
6. Гарантия не сохраняется в случае: нарушения правил эксплуатации, механических повреждений, гарантийной поломки, неправильного подключения изделия, попадания посторонних предметов внутрь.
7. Гарантийные обязательства производителя не распространяются на:
 - сменные элементы питания (Батарейки, аккумуляторы), дополнительные аксессуары, входящие в комплект поставки и подверженные естественному износу в процессе эксплуатации;
 - нарушения в работе изделия, вызванные сторонними приложениями (мелодии, графические, видео и другие файлы, Java и подобные им программы);
 - повреждения (недостатки), вызванные воздействием компьютерных вирусов и аналогичных им программ, установкой, сменой или удалением паролей (кодов) изделия, модификацией и/или переустановкой предустановленного ПО изделия;
 - условия эксплуатации изделия не для бытовых нужд и/или круглогодичного использования.

Изготовитель: ТЕХНО ЭЛЕКТРИК ЛИМИТЕД
Юридический адрес: 801 Луц Ю Билдинг, 24-26 Стэнли Стрит, Сентрал, Китай
Сделано в Китае

Адреса авторизованных сервисных центров приведены в Информации для потребителя, на сайте www.telefunken-electronics.ru и на QR-коде (верхний левый угол).


ГАРАНТИЙНЫЙ ТАЛОН

Срок гарантии – 12 месяцев



TELEFUNKEN

Дата производства
Серийный номер




Модель



Дата продажи



Подпись продавца



С условиями гарантийного обслуживания согласен, претензий по комплектности, внешнему виду и работоспособности не имею.

Подпись покупателя

Сведения о ремонте

№	Дата приема	Дата выдачи	Отметка СЦ	Подпись заказчика
1				
2				
3				